

# Pas à Pas

Step by Step

Ce projet propose de ramener la biodiversité pas à pas dans les ruelles de nos villes. Pour se faire, 3 grands aspects ont été abordés.

Premièrement, il fallait mettre un point d'honneur à ce que les **prix de construction soient faibles** et que **la mise en œuvre soit simple et efficace**. En effet, le budget étant assumé par des associations, les prix devaient rester bas, c'est pourquoi nous nous sommes tournés vers le pin comme principal matériaux. De plus, la facilité de construction semblaient être importante étant donné que ce sont des bénévoles citoyens qui aménagent les ruelles, la modularité de la structure est pensée dans cette logique. Nous avons décidé d'éviter les travaux d'excavation afin de diminuer les coûts et de laisser la totalité des travaux aux habitants.

Deuxièmement, la **biodiversité, la nature et l'esthétique devaient revenir dans les ruelles**. Ainsi, le projet propose divers espace pour planter de la verdure. Cette dynamique sensibilise les habitants à l'écologie et rend possible la création de potagers, le verdissement permet en outre de réguler la température des espaces urbains. C'est le réel objectif du projet.

Enfin troisièmement, il semblait important de **ramener de la vie, de l'animation** afin de motiver les habitants à participer aux projets des ruelles vertes. Nous avons donc créé un système aussi adaptable que possible afin de permettre la mise en place d'un grand nombre de programmes : le projet a la capacité de répondre aux différents besoins des quartiers (simple verdissement, espace pour enfants, lieu de repos, espace de fête et de rencontres, élan artistique, etc).

Ainsi " Pas à Pas " permet aux habitants d'être pleinement impliqués dans l'aménagement des ruelles, il peut s'étendre et évoluer d'une année à l'autre en gardant toujours le même objectif : Ramener petit à petit la nature auprès des citadins.

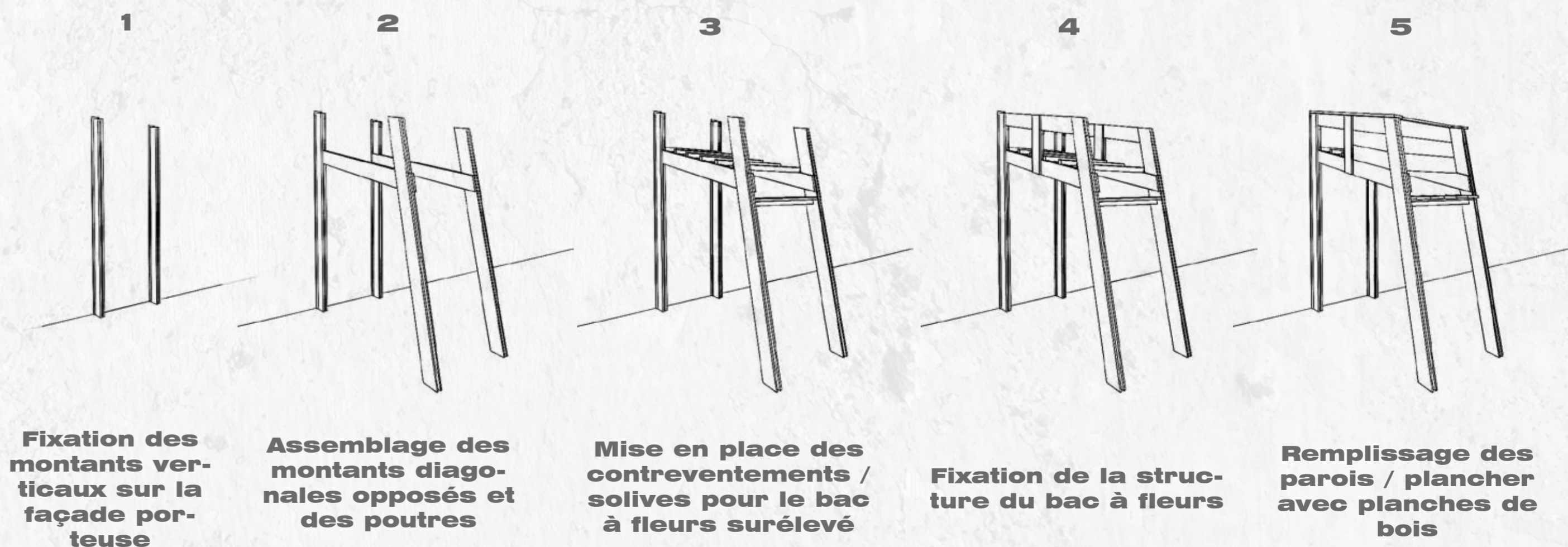


**Intégration du projet à la ruelle**



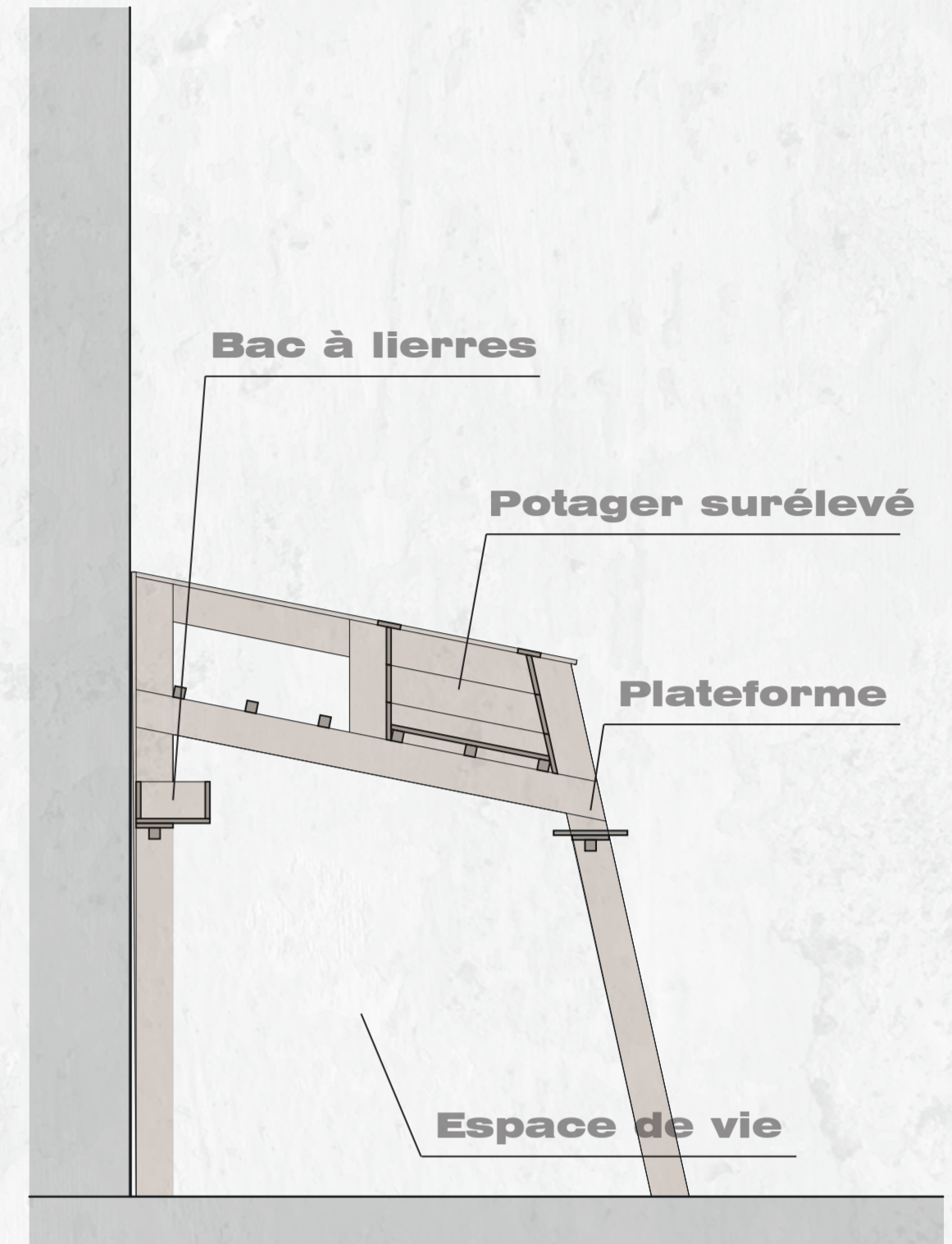

**Vue depuis la rue**

## Phases de montage de la structure





## Proposition de configuration



**Armoire de rangement de jardin et échelle pour accès au potager surélevé**



**Table et bancs pour rencontre en extérieur et mur de bacs à fleurs**



**Table haute pour boire un verre ou pour déposer le matériel de jardinage**



**Scène pour les spectacles des enfants ou pour faire un discours**



**Hamac pour se reposer en lisant un livre que quelqu'un à déposé dans la boîte**

